


SISTEMA OPERADOR DE LOS SERVICIOS DE AGUA POTABLE  
Y ALCANTARILLADO DEL MUNICIPIO DE SAN PEDRO CHOLULA  
ESTADO ANALÍTICO DEL EJERCICIO DEL PRESUPUESTO DE EGRESOS  
CLASIFICACIÓN ADMINISTRATIVA  
Del 1 de Enero al 31 de Marzo de 2023  
(Cifras en pesos)

Concepto	Egreso Aprobado (1)	Ampliaciones/Reducciones (2)	Egreso Modificado (3=1+2)	Egreso Devengado (4)	Egreso Pagado (5)	Subejercicio (6=3-4)	
3	SECTOR PUBLICO MUNICIPAL	73,200,000.00	1,481,710.93	74,681,710.93	12,942,106.65	11,075,655.94	61,739,604.28
3.1	SECTOR PUBLICO NO FINANCIERO	73,200,000.00	1,481,710.93	74,681,710.93	12,942,106.65	11,075,655.94	61,739,604.28
3.1.1	GOBIERNO GENERAL MUNICIPAL	73,200,000.00	1,481,710.93	74,681,710.93	12,942,106.65	11,075,655.94	61,739,604.28
3.1.1.2	ENTIDADES PARAESTATALES Y FIDEICOMISOS NO EMPRESARIALES Y NO FINANCIEROS	73,200,000.00	1,481,710.93	74,681,710.93	12,942,106.65	11,075,655.94	61,739,604.28
000	RAMO GENERAL	0.00	0.00	0.00	0.00	0.00	0.00
1.00	DIRECCION GENERAL	86,816.12	0.00	86,816.12	6,258.62	6,258.62	80,557.50
1.01	CONTRALORIA	526,285.88	0.00	526,285.88	0.00	0.00	526,285.88
1.02	COMUNICACIÓN SOCIAL Y CULTURA DEL AGUA	1,538,936.46	0.00	1,538,936.46	4,420.83	4,420.83	1,534,515.63
1.03	TRANSPARENCIA	0.00	0.00	0.00	0.00	0.00	0.00
1.04	ASUNTOS JURÍDICOS	501,878.08	0.00	501,878.08	0.00	0.00	501,878.08
1.05	UNIDAD ADMINISTRATIVA MANANTIALES	0.00	0.00	0.00	0.00	0.00	0.00
1.06	UNIDAD ADMINISTRATIVA MOMOXPAN	0.00	0.00	0.00	0.00	0.00	0.00
2.00	SUBDIRECCION COMERCIAL	3,327,865.19	0.00	3,327,865.19	804,696.55	799,974.69	2,523,168.64
2.01	JEFATURA DE FACTURACION Y COBRANZA	819,040.39	0.00	819,040.39	587,889.03	587,833.18	231,151.36
2.02	JEFATURA DE ATENCION A USUARIOS	0.00	0.00	0.00	0.00	0.00	0.00
3.00	SUBDIRECCION OPERATIVA	0.00	0.00	0.00	0.00	0.00	0.00
3.01	JEFATURA DE RED DE AGUA	0.00	0.00	0.00	0.00	0.00	0.00
3.02	JEFATURA DE RED DE DRENAJE	0.00	0.00	0.00	0.00	0.00	0.00
3.03	JEFATURA DE CALIDAD DE AGUA	0.00	0.00	0.00	0.00	0.00	0.00
3.04	JEFATURA DE INFRAESTRUCTURA	11,623,677.53	1,276,822.46	12,900,499.99	1,407,610.26	1,407,610.26	11,492,889.73
3.05	JEFATURA DE CONSERVACIÓN Y MANTENIMIENTO DE REDES	5,960,116.20	80,885.31	6,041,001.51	5,623.67	3,253.02	6,035,377.84
4-03	BORRAME	0.00	0.00	0.00	0.00	0.00	0.00
4.00	SUBDIRECCION ADMINISTRATIVA	48,360,384.15	124,003.16	48,484,387.31	10,125,064.59	8,266,305.34	38,359,322.72
4.01	JEFATURA DE RECURSOS MATERIALES	455,000.00	0.00	455,000.00	543.10	0.00	454,456.90
4.02	JEFATURA DE RECURSOS HUMANOS	0.00	0.00	0.00	0.00	0.00	0.00
4.03	JEFATURA DE CONTABILIDAD, PRESUPUESTO Y FISCAL	0.00	0.00	0.00	0.00	0.00	0.00
4.04	COORDINACIÓN DE RECURSOS MATERIALES Y HUMANOS	0.00	0.00	0.00	0.00	0.00	0.00
TOTAL DEL GASTO		73,200,000.00	1,481,710.93	74,681,710.93	12,942,106.65	11,075,655.94	61,739,604.28


Bajo protesta de decir verdad declaramos que los Estados Financieros y sus notas,  
son razonablemente correctos y son responsabilidad del emisor.

SISTEMA OPERADOR DE LOS SERVICIOS DE AGUA POTABLE  
Y ALCANTARILLADO DEL MUNICIPIO DE SAN PEDRO CHOLULA  
ESTADO ANALÍTICO DEL EJERCICIO DEL PRESUPUESTO DE EGRESOS  
CLASIFICACIÓN ADMINISTRATIVA  
Del 1 de Enero al 31 de Marzo de 2023  
(Cifras en pesos)




---

MARIO JIMÉNEZ BLANCA  
DIRECTOR GENERAL



---

ADRIANA YANIRA GARCÍA PATIÑO  
SUBDIRECTORA ADMINISTRATIVA



---

MAURICIO ORTEGA PÉREZ  
TESORERO DEL CONSEJO DE ADMINISTRACIÓN